

Des-cifrando

Boletín mensual de la Unidad de Información Regional
Año 3, número 18

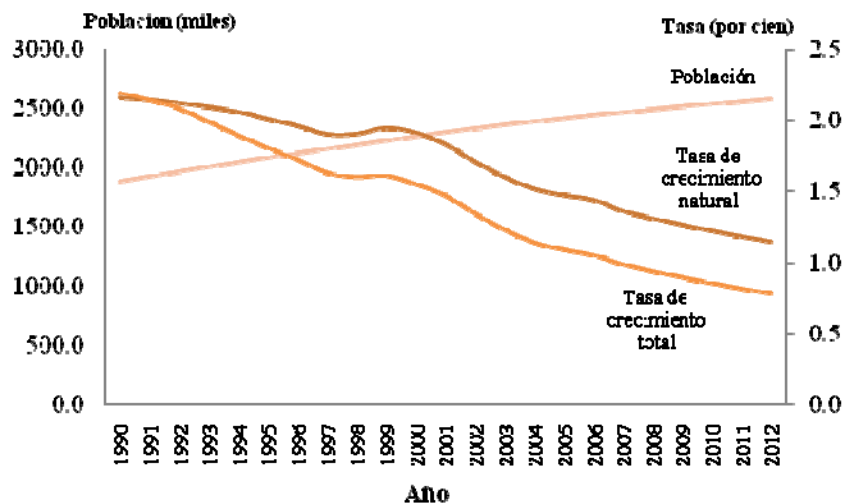


Situación demográfica estatal

En 2008 Sonora se encuentra en una fase de transición demográfica muy avanzada, debido a que muestra niveles de fecundidad y mortalidad infantil reducidos. La tasa global de fecundidad descendió a partir de los años ochenta, cada vez está más cerca del nivel de reemplazo generacional.¹ La esperanza de vida² se observa en constante aumento. Junto con Baja California, Nuevo León, Baja California Sur y Coahuila, Sonora tiene las condiciones para un mayor desarrollo socioeconómico. En este número presentamos algunos indicadores demográficos.

De acuerdo a las proyecciones demográficas, a mitad de año la población sonorenses alcanzó 2.49 millones de los cuales 50.7 son hombres y 49.3 mujeres. Se estima que durante 2008 nacieron 44 mil individuos y fallecieron 11 mil, lo cual equivale a un incremento natural de 1.31 por cada cien habitantes. El saldo neto migratorio arroja una pérdida de nueve mil individuos, por lo que finalmente el incremento neto de 2008 fue de 23 mil individuos, que representa una tasa de crecimiento total de 0.92 por ciento.

Sonora: población, tasa de crecimiento natural y tasa de crecimiento total, 1990-2012



Fuente: Consejo Nacional de Población. Conciliación demográfica, 2005 y Proyecciones (2005-2030).

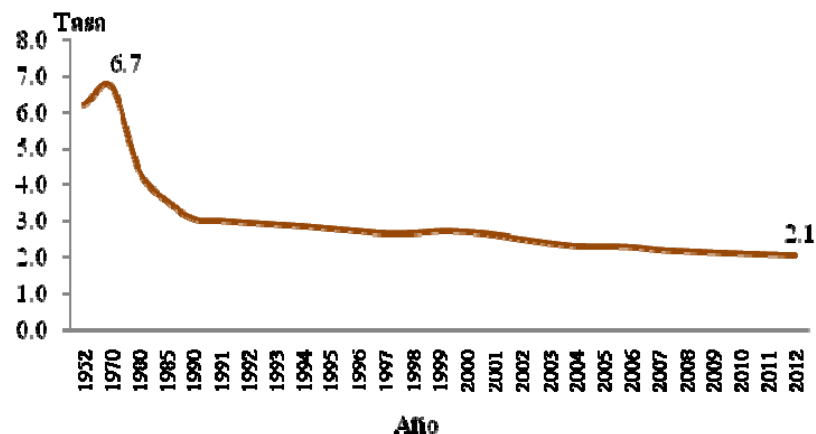
El monto actual de la población en Sonora encuentra su origen en el ritmo de crecimiento registrado a finales de la década de los setenta, a partir de la cual se registra un descenso sostenido de las tasas de crecimiento. Sin embargo, en términos absolutos la población continúa aumentando debido a la importante proporción de población joven³ entre la cual la fecundidad es mayor.

La tasa de crecimiento social (la diferencia entre la tasa de crecimiento total y la de crecimiento natural) conserva estabilidad en el año 2000, cuando era de -0.30 habitantes por cada cien, para posteriormente llegar a -0.37 por ciento en el año 2008. Lo anterior indica que la pérdida de población por concepto de migración internacional aumentó ligeramente en términos relativos.

Tasa global de fecundidad

La tasa global de fecundidad para el año 2008 se estima en 2.1 hijos por mujer, lo que indica que se ha alcanzado el nivel de reemplazo generacional, es decir, el punto en el que cada mujer procreará, en promedio, una hija a lo largo de su vida reproductiva. Este avance puede atribuirse a la oferta pública de métodos anticonceptivos y a la conciencia de las parejas en el número de hijos. Sin embargo, se presenta un fenómeno con las adolescentes, en 2005, 18 por ciento de los nacimientos corresponden a mujeres entre 12 y 19 años, mientras que en 1985 éstos ascendían a 16 por ciento. Lo anterior indica un incremento relativo de los embarazos adolescentes, al contrario de la situación nacional donde éstos descendieron.

Sonora: tasa global de fecundidad, 1952-2012



Fuente: Consejo Nacional de Población. Conciliación demográfica, 2005 y Proyecciones (2005-2030).

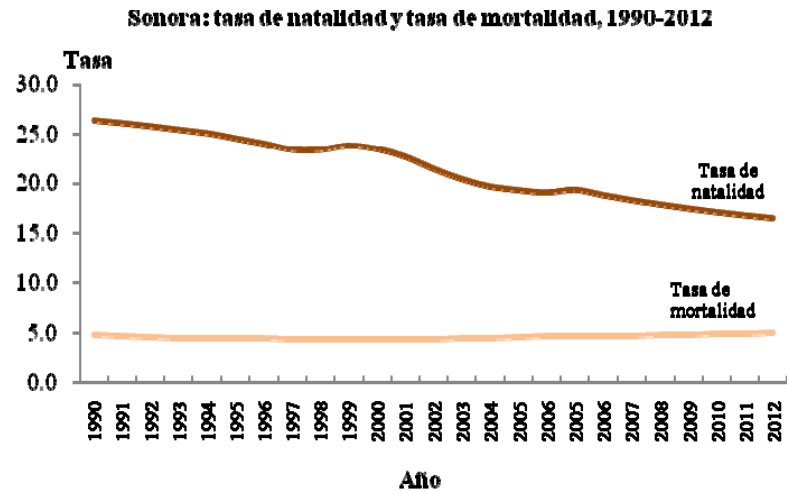
1 Se refiere al nivel de fecundidad necesario para asegurar que las sucesivas generaciones de nacidos sean sustituidas por otras de igual tamaño. Para la mayoría de las poblaciones de los países desarrollados, se considera como aceptable para conseguir tal propósito, que el número medio de hijos por mujer sea de 2.1.

2 La esperanza de vida es la media de la cantidad de años que vive una cierta población en un cierto periodo de tiempo.

3 La población entre 15 y 24 años en 2008, representó el 18 por ciento de la población total.

Tasa de natalidad y mortalidad

La tasa de natalidad mantiene una disminución constante, con excepción del período 1997-2000, en 2008 alcanza un nivel de 17.8 nacimientos por cada mil habitantes. Por otra parte, la tasa de mortalidad ha aumentado ligeramente, y en 2008 se ubica en 4.7 defunciones por cada mil habitantes, situación que se espera prevalezca debido al proceso de envejecimiento de la población sonorense.



Fuente: Consejo Nacional de Población. Conciliación demográfica, 2005 y Proyecciones (2005-2030).

Esperanza de vida

La esperanza de vida de los sonorenses ha aumentado 10.3 años en las últimas tres décadas, por lo que, de mantenerse constantes las condiciones de mortalidad de 2008, los sonorenses viviremos, en promedio, 75.2 años (72.7 años los hombres y 77.8 las mujeres). Este indicador se modifica en función de las condiciones de mortalidad prevalentes, las cuales provocan aumentos o disminuciones en el riesgo de morir.

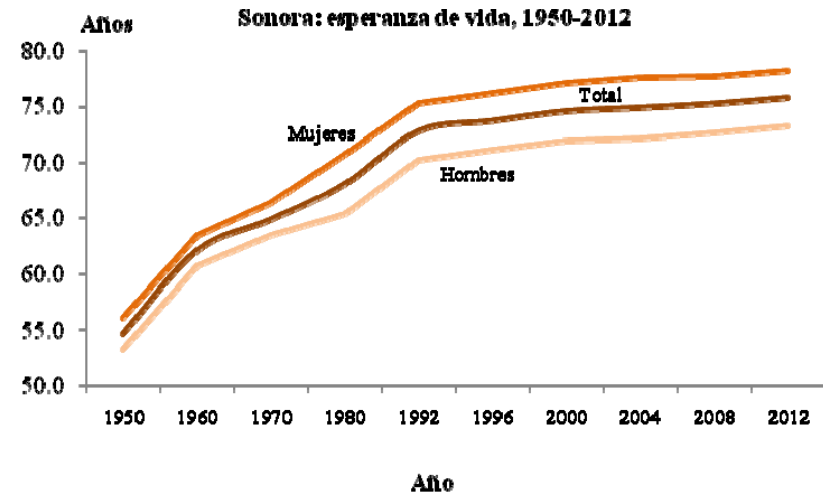
Debido a que desde la década de los setenta se han fortalecido las medidas encaminadas a la erradicación de enfermedades infectocontagiosas y a que el perfil epidemiológico se modifica a partir del envejecimiento poblacional, la ganancia anual en la esperanza de vida mantiene una tendencia decreciente. Así, mientras que la ganancia alcanzada en 1991 fue de 0.5 años, en 2008 es de 0.1 años.

Uno de los factores más estrechamente relacionados con el aumento de la esperanza de vida es el descenso de la tasa de mortalidad infantil, la cual presenta en 2008 un valor de 12.5 defunciones de menores de un año por cada mil nacidos vivos.

La reducción anual de este indicador es cada vez menor, pues la mortalidad entre los menores de un año se explica cada vez menos por enfermedades que requieren atención de primer nivel; en 2008 la disminución es de 0.41 decesos por cada mil, mientras que en 1991 fue de 2.3.

A partir del análisis de la esperanza de vida y la mortalidad infantil, así como sus respectivas mejoras, es posible aseverar que nos enfrentamos a una situación demográfica en la que las condiciones que mermaban el desarrollo de la población desde mediados del siglo pasado han sido, en gran medida, superadas, lo cual significa importantes logros y oportunidades para el estado.

Sin embargo, queda latente la creciente dificultad para mejorar los niveles en los respectivos indicadores, al enfrentarnos a nuevos riesgos para la salud que se encuentran relacionados a un aumento en los costos de tratamiento.



Fuente: Consejo Nacional de Población. Conciliación demográfica, 2005 y Proyecciones (2005-2030).

En México y en Sonora ha ocurrido una paulatina disminución en el número de nacimientos, además de un constante aumento en la esperanza de vida. Ambos aspectos implican cambios en la estructura por edad de la población.

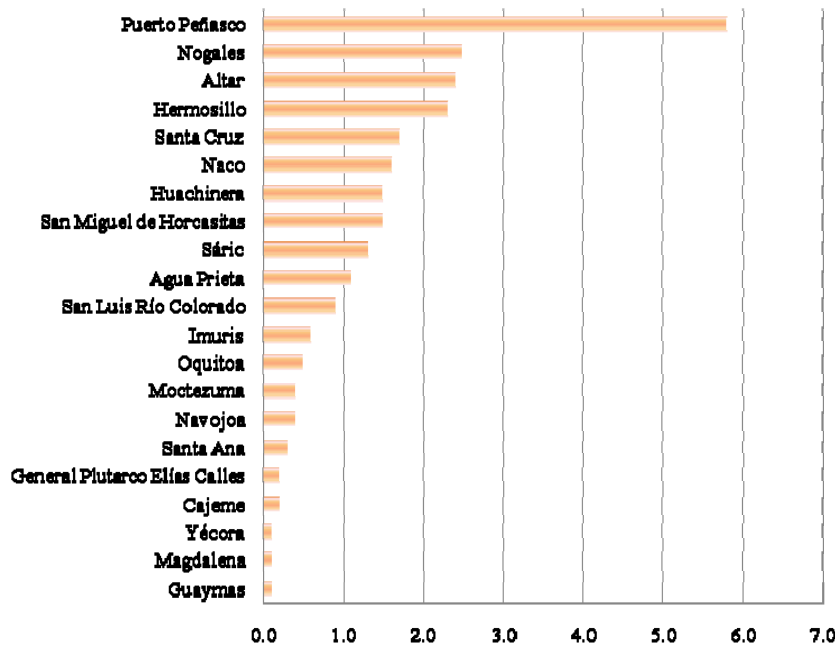
Distribución de la población

En 2008 la población sonorense ascendió a 2.5 millones de habitantes. Por ámbito de residencia el 24.2 por ciento reside en localidades rurales y el 75.8 en localidades urbanas. Hermosillo es el municipio de Sonora más poblado con 753 mil habitantes, representa el 30.2 por ciento del total estatal. Le siguen los municipios de Cajeme (15.3), Nogales (8.4) y San Luis río Colorado (6.5).

Si atendemos al ritmo de crecimiento de los municipios más poblados solo Hermosillo muestra una tasa de crecimiento por arriba del 1 por ciento anual (2.3 por cada cien habitantes, un incremento de 17 mil habitantes con respecto a 2007); Cajeme muestra un crecimiento casi nulo (0.2 por ciento, poco más de 600 habitantes) y San Luis Río Colorado creció a una tasa de 0.9 por cada cien habitantes (casi 1 500 habitantes).

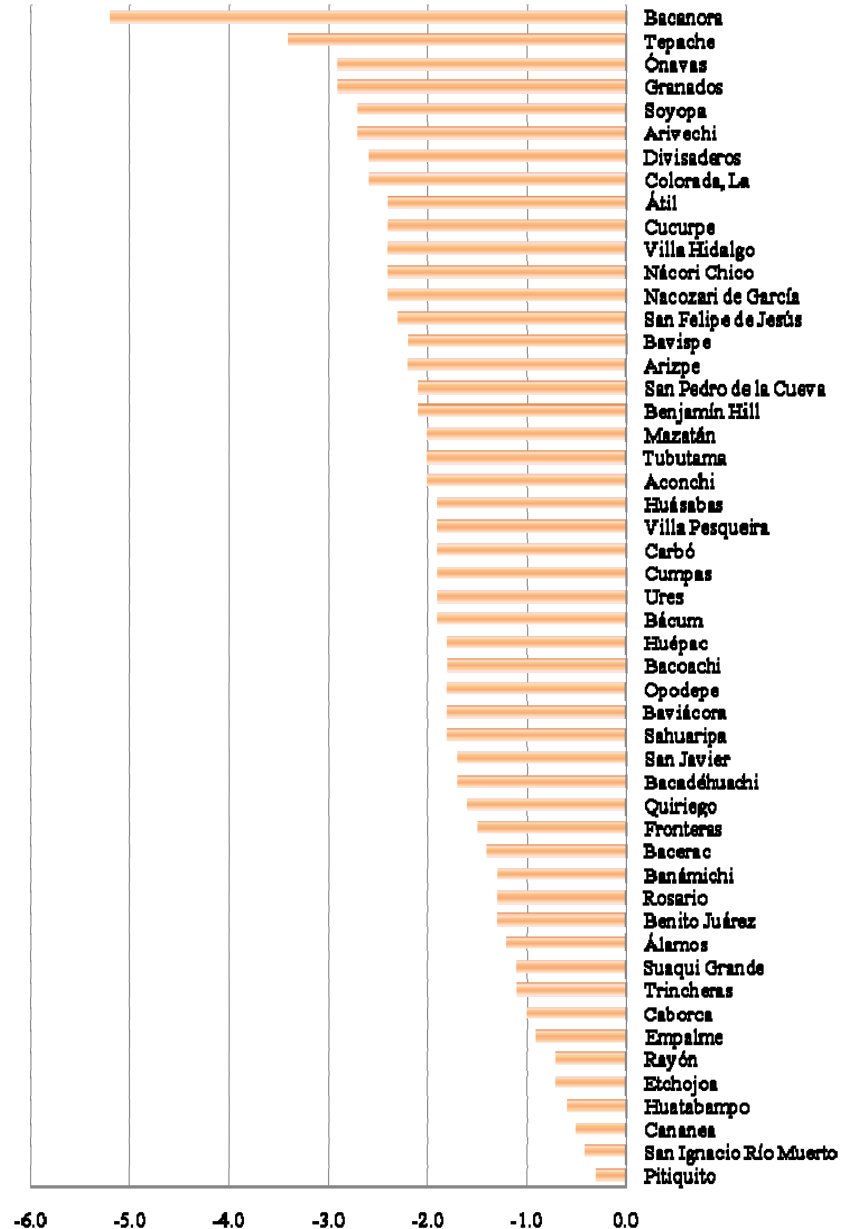
Bacanora es el municipio con mayor decrecimiento (-5.2) y Puerto Peñasco, al lado opuesto, con un incremento de 5.8 por cada 100 habitantes. De los 72 municipios, 51 muestran tasas negativas (pierden población) y 10 muestran tasas por encima de uno por ciento anual. Entre éstos últimos resaltan los municipios fronterizos de Nogales, Altar, Santa Cruz, Naco, Sáric y Agua Prieta.

Municipios : tasas de crecimiento anual positivas, 2007-2008



Fuente: Consejo Nacional de Población. Proyecciones (2005-2030).

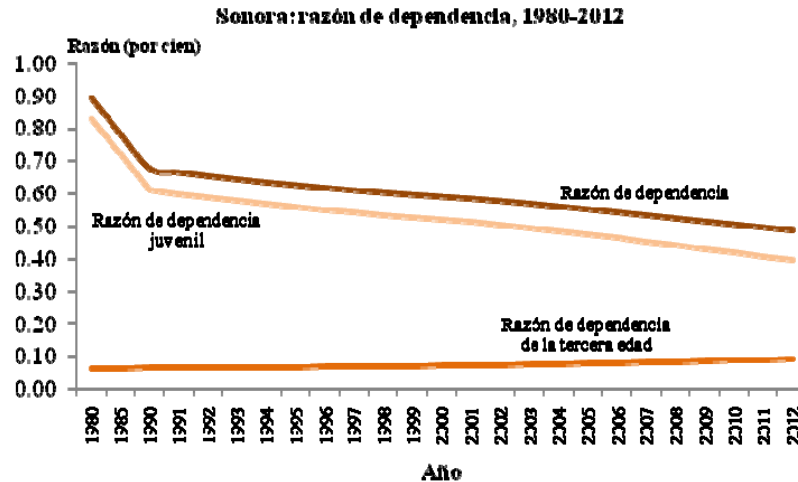
Municipios : tasas de crecimiento anual negativas, 2007-2008



Fuente: Consejo Nacional de Población. Proyecciones (2005-2030).

Razón de dependencia

Para 2008 se estima que habitan en Sonora 720 mil menores de 15 años, que representan casi el 29 por ciento del total; el grupo en edades laborales (de 15 a 64 años) agrupa al 65 por ciento (1.6 millones), mientras que la población de adultos mayores (de 65 años y más) asciende a casi 136 mil (6%).



Fuente: Consejo Nacional de Población. Conciliación demográfica, 2005 y Proyecciones (2005-2030).

De acuerdo con las tendencias observadas, el fenómeno aumentará en los próximos años.

Se estima que la razón de dependencia disminuirá hasta alcanzar su mínimo en el año 2022 (con un valor de 44.3 dependientes por cada cien individuos en edades laborales), lo que implica una ventaja temporal conocida como bono demográfico, la cual debe ser aprovechada para sentar las bases de un desarrollo sostenido que permita encarar las consecuencias del proceso de envejecimiento.

Es importante mencionar que no se prevé un repunte en la razón de dependencia juvenil, es decir, la dependencia poblacional aumentará exclusivamente por el incremento del número y proporción de los individuos en la tercera edad.

La combinación del descenso de las tasas de mortalidad y el respectivo aumento en la esperanza de vida con la disminución de la fecundidad (causa de la reducción de la proporción de población en edades jóvenes) ha resultado en un incremento de la edad media de la población y una proporción ascendente de adultos mayores.

Para 2012 se estima que 6.2 por ciento de la población sonorenses tendrá al menos 65 años de edad (159 mil individuos), porcentaje superior al mostrado en 1990 (4%), que en números absolutos equivale a un aumento de 83 mil adultos en edad avanzada.

Fuentes:

- CONAPO. Proyecciones de Población 2005-2030. www.conapo.gob.mx
- CONAPO. Situación demográfica 2008.
- INEGI, CONAPO y COLMEX. Conciliación demográfica. Datos de Población e indicadores demográficos.
- INEGI. Registros administrativos, nacimientos. Consulta de microdatos. www.inegi.org.mx

Des-cifrando es un boletín de difusión del acervo estadístico de la Unidad de Información Regional de El Colegio de Sonora. Se emite un documento mensual en Portales, medio de difusión electrónico de la citada institución.

Dirigir correspondencia a:

Blanca E. Zepeda Bracamonte. blancazb@colson.edu.mx

Obregón No. 54, colonia Centro, C.P. 83000. Hermosillo, Sonora, México.

Sitios en la red: www.colson.edu.mx, www.colson.edu.mx/barco

Se autoriza la reproducción total o parcial de este material siempre y cuando se cite a *Des-cifrando* y a la fuente original.